

## فرآیند ثبت کارگاه آموزشی در پورتال آموزشگاه های آزاد

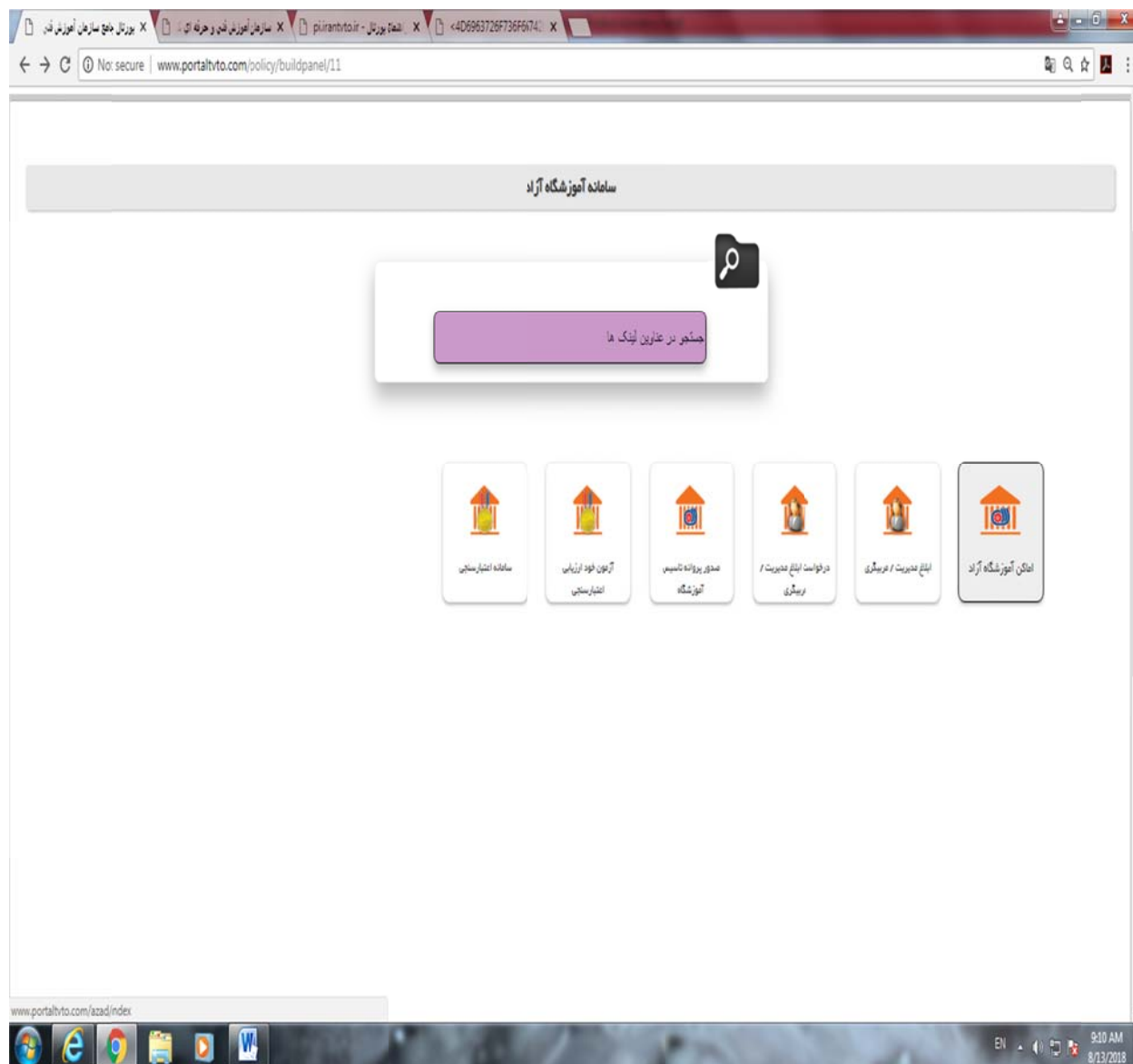
برای درج کارگاه موسس می بایست با کاربری و رمز خود وارد پورتال شده و از طریق منوی معاونت آموزش- سامانه آموزشگاه آزاد-اماکن آموزشگاه آزاد اقدام به درج رشته و حرفه های مجوز آموزشی خود نماید.

The screenshot displays the PTEC website interface. At the top, there is a navigation bar with links for 'Home', 'About Us', 'Contact Us', 'Registration', 'Training Centers', 'Courses', 'Examinations', 'Admissions', 'Financials', 'Quality Assurance', and 'Feedback'. Below the navigation bar, there is a search bar and a login section. The main content area is divided into several sections:

- Header:** Contains the text 'مهارت، شبکه ای برای حرفه ای ها' (Skill, network for professionals) and 'شبکه' (Network).
- Search Bar:** A green button labeled 'جستجو' (Search) is next to a search input field.
- News Section:** Titled 'خبرها' (News), it lists several news items with dates and titles.
- Services Section:** Titled 'خدمات' (Services), it includes icons for 'پستگاه ها' (Stations), 'فرست خبرها' (Send news), and 'شبکه مهارت' (Skill network).
- Registration Section:** Titled 'سامانه آموزش / آموزشگاه آزاد' (Training Center / Free Education Center), it contains a grid of icons representing various educational fields and services.

The bottom of the page shows the website URL 'www.portalvto.com/policy/buildpanel/11' and the date '8/13/2018'.

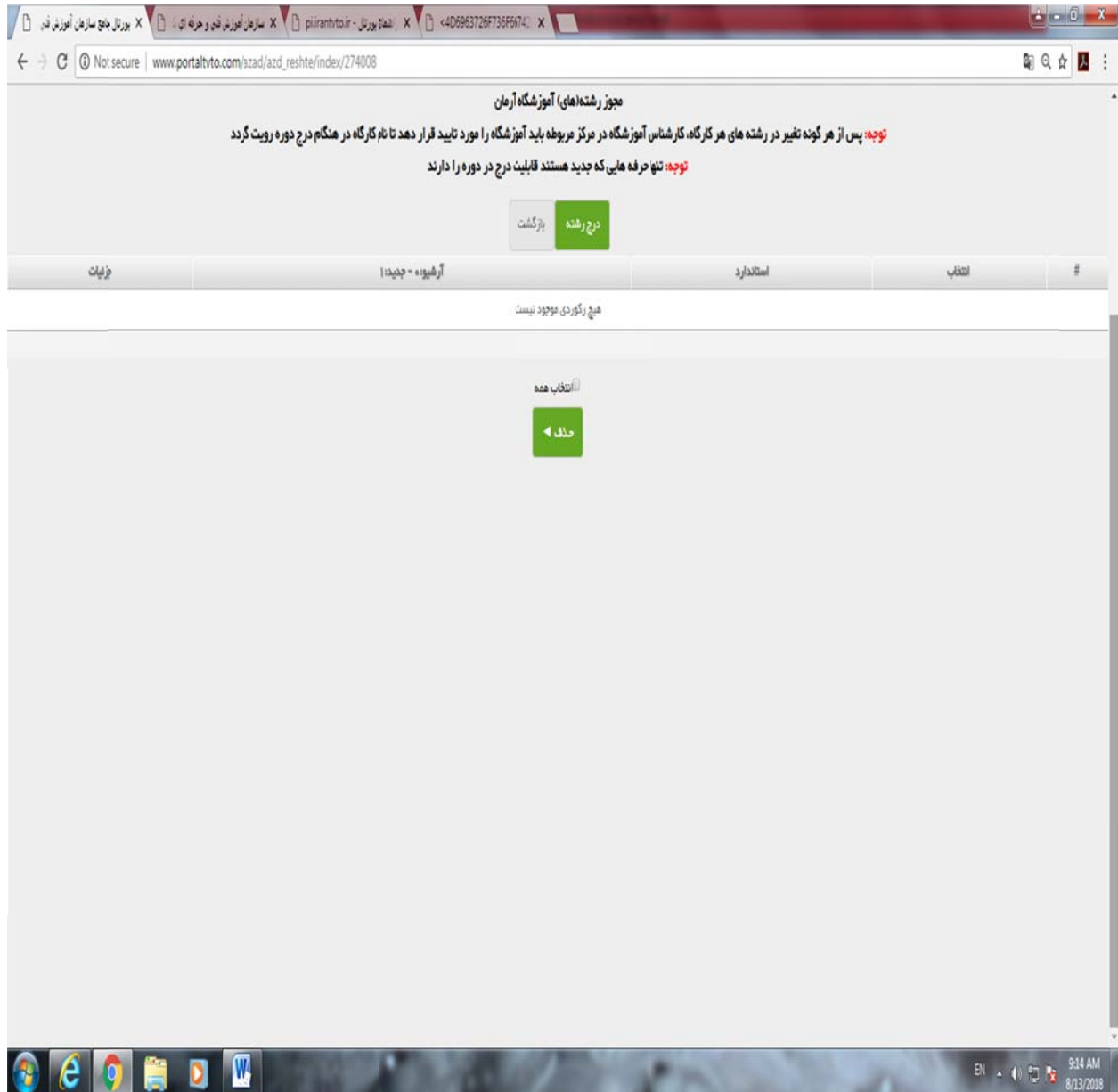
برای درج کارگاه موسس می بایست با کاربری و رمز خود وارد پورتال شده و از طریق منوی معاونت آموزش- سامانه آموزشگاه آزاد-اماکن آموزشگاه آزاد اقدام به درج رشته و حرفه های مجوز آموزشی خود نماید.



برای درج کارگاه موسس می بایست با کاربری و رمز خود وارد پورتال شده و از طریق منوی معاونت آموزش- سامانه آموزشگاه آزاد-اماکن آموزشگاه آزاد اقدام به درج رشته و حرفه های مجوز آموزشی خود نماید.

[illegible]

برای درج کارگاه موسس می بایست با کاربری و رمز خود وارد پورتال شده و از طریق منوی معاونت آموزش - سامانه آموزشگاه آزاد-اماکن آموزشگاه آزاد اقدام به درج رشته و حرفه های مجوز آموزشی خود نماید.



مدیریت مکان آموزشگاه آزاد

با توجه به اینکه استانداردهای رشته مراقبت زیبایی با کد قبلی در سامانه پورتال آرشو شده اند ضروری ست - به منظور ثبت دوره های آموزشی - مدیران محترم آموزشگاه های آزاد در اسرع وقت نسبت به درج حرفه های جایگزین ( با کد ۱ ) اقدام نمایند.

**فایل توجه:** موسسان مدیران و مربیان آموزشگاههای آزاد با عنایت به ویرایش و به روزرسانی استانداردهای آموزشی سازمان توسط دفتر طرح و برنامه ریزی درسی برای مشاهده رشته های آموزشی معذوف(آرشو شده) به همراه رشته / رشته های آموزشی جایگزین جهت بهره برداری بر روی این لینک کلیک نمایید

ضروری است کلیه مراکز نسبت به درج تریخ آخرین تعدید پروانه تأسیس آموزشگاه های آزاد در قسمت " ویرایش " امکان آموزشگاه اقام نمایند  
 فایل ذکر است تعدید پروانه بدون درج تاریخ امکان پذیر نمی باشد  
 ضروری است جهت تعدید پروان تأسیس اطلاعات شخصی و تحصیلی موسسین توسط کارشناس آموزشگاه آزاد مرکز به تایید برسد

**توجه:** جهت درج دورا های آموزشی آموزشگاه باید در وضعیت تایید مرکز قرار داشته باشد

**جستجو**

نام آموزشگاه <input type="text"/> نام خانوادگی موسس <input type="text"/> نوع آموزشگاه لطفا انتخاب کنید ▾ استان لطفا انتخاب کنید ▾ شهرستان لطفا انتخاب کنید ▾ شهر لطفا انتخاب کنید ▾ مرکز لطفا انتخاب کنید ▾ وضعیت فعالیت لطفا انتخاب کنید ▾ جنسیت لطفا انتخاب کنید ▾ گروه - ▾ لطفا انتخاب کنید ▾ وضعیت حذف لطفا انتخاب کنید ▾	نام موسس <input type="text"/> کد ملی موسس <input type="text"/> استان لطفا انتخاب کنید ▾ شهر لطفا انتخاب کنید ▾ وضعیت فعالیت لطفا انتخاب کنید ▾ تایید لطفا انتخاب کنید ▾ استاندارد ▾
---	--

**جستجو**

دریافت فایل    تعداد رکوردهای یافت شده : ۱

راهنمای رنگها :

بدون تایید

تایید شده آموزشگاه آزاد

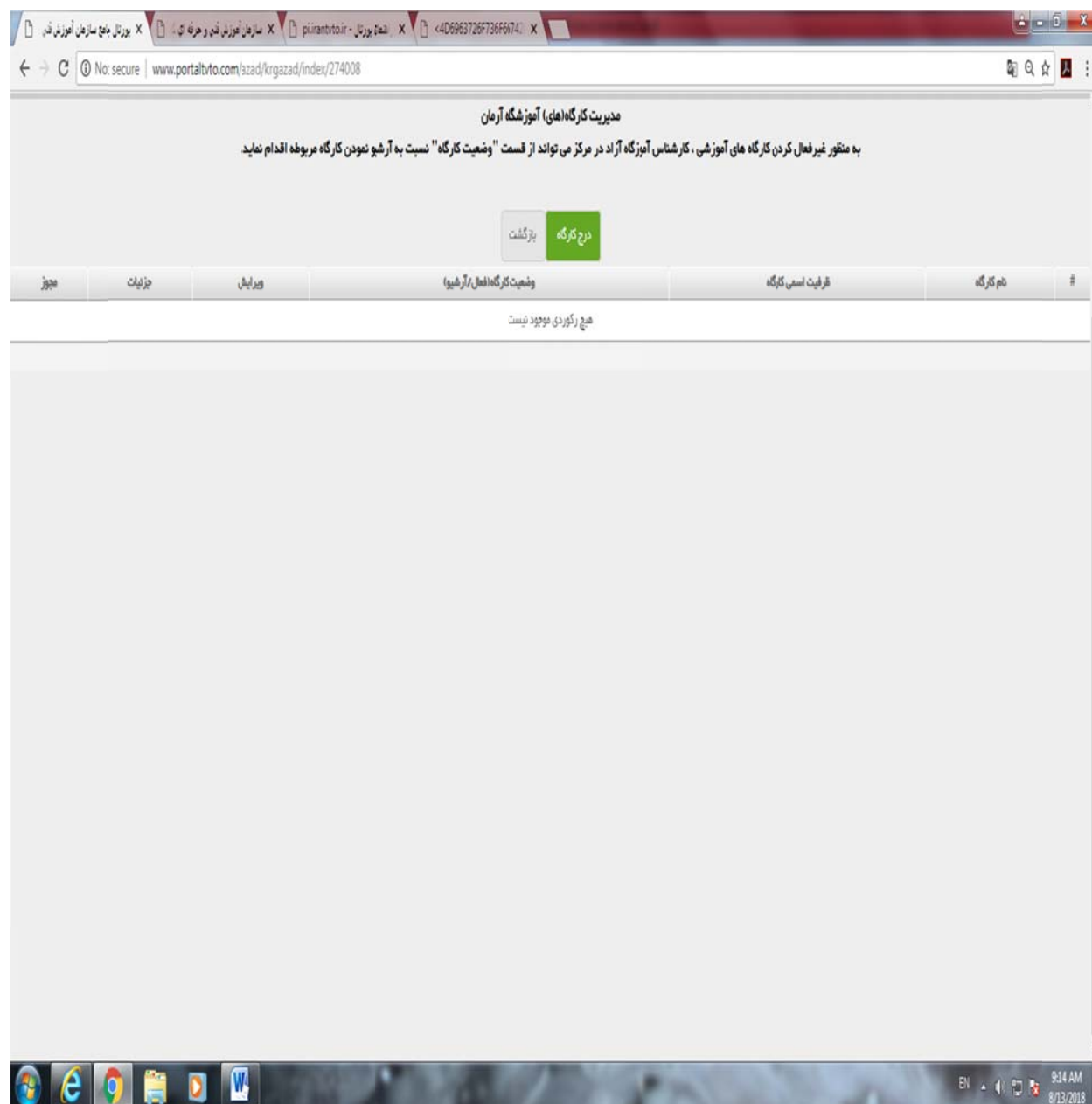
تایید شده مرکز

تایید شده اداره کل

فایل توجه کارشناسان محترم آموزشگاه آزاد در اداره کل، به منظور غیرفعال نمودن آموزشگاه از گزینه "غیر فعال" استفاده نمایند.  
**فایل ذکر است با انتخاب گزینه " غیر فعال " آموزشگاه مربوطه حذف خواهد شد.**

#	نام آموزشگاه	مرکز	استان	شهرستان	نوع آموزشگاه	ویرایش	غیرفعال	جزئیات	گروه	رشته	تایید	تعدید-پایان اعتبار	تعدید-سایر موارد	امید
۱	آرامان	مرکز شماره ده قزوین (خواهران)	قزوین	قزوین	داخل کشور									

پس از درج رشته و حرفه های آموزشی موسس می بایست نسبت به تعریف کارگاه و یا کارگاه های آموزشی و مشخص نمودن ظرفیت هر کدام از آنها اقدام نماید.



پس از درج رشته و حرفه های آموزشی موسس می بایست نسبت به تعریف کارگاه و یا کارگاه های آموزشی و مشخص نمودن ظرفیت هر کدام از آنها اقدام نماید.

The screenshot shows a web browser window with the address bar displaying "www.portalvtto.com/azad/ikrgazad/addikrg/274008". The page title is "درج کارگاه" (Add Workshop). The form contains three input fields with the following labels:

- نام کارگاه\* (Workshop Name\*)
- ظرفیت اسمی\* (Nominal Capacity\*)
- توضیحات (Comments)

Below the input fields are two buttons: "پاک‌گشت" (Clear) and "ذخیره" (Save).

The browser's taskbar at the bottom shows the time as 9:23 AM on 8/13/2018, and the system language is set to EN.

پس از درج کارگاه موسس می بایست نسبت به تعریف رشته و حرفه های آموزشی متناسب با هر کارگاه اقدام نماید.





موسس می بایست پس از تعریف کارگاه و یا کارگاه های آموزشی مکان خود را تأیید نماید.

مدیریت مکان آموزشگاه آزاد

با توجه به اینکه استانداردهای رشته مراabit زیبایی با یک قبلی در سامانه پورتال آرشيو شده اند ضروری ست - به منظور ثبت دوره های آموزشی - مدیران محترم آموزشگاه های آزاد در اسرع وقت نسبت به درج حلقه های جایگزین (با کد ۱) اقدام نمایند.

**فایل توجه:** موسسان مدیران و مربیان آموزشگاهی آزاد با عنایت به ویرایش وب روزرسانی استانداردهای آموزشی سازمان توسط دفتر طرح و برنامه ریزی درسی برای مشاهده رشته های آموزشی معذوف(آرشيو شده) به همراه رشته های آموزشی جایگزین جهت بهره برداری بر روی این لینک کلیک نمایید

ضروری است کلیه مراکز نسبت به درج آخرین تعدید پرونده نامیس آموزشگاه های آزاد در قسمت "ویرایش" مکان آموزشگاه اقدام نمایند  
 قبل ذکر اسمت تعدید پرونده بدون درج تاریخ امکان پذیر نمی باشد  
 ضروری است جهت تعدید پروان نامیس اطلاعات شخصی و تحصیلی موسسین توسط کارشناس آموزشگاه آزاد مرکز به تایید برسد

**توجه:** جهت درج دورا های آموزشی آموزشگاه باید در وضعیت تایید مرکز قرار داشته باشد

جستجو	
نام آموزشگاه	<input type="text"/>
نام خانوادگی موسس	<input type="text"/>
نوع آموزشگاه	لطفا انتخاب کنید ▼
شهرستان	لطفا انتخاب کنید ▼
مرکز	لطفا انتخاب کنید ▼
جنسیت	لطفا انتخاب کنید ▼
گروه	- ▼
	لطفا انتخاب کنید ▼
وضعیت حذف	لطفا انتخاب کنید ▼
<input type="button" value="جستجو"/>	

دریافت فایل      تعداد رکورد های یافت شده : ۰

راهنمای رنگها :
بدون تایید
تایید شده آموزشگاه آزاد
تایید شده مرکز
تایید شده وزارت ار و افر

فایل توجه کارشناسان محترم آموزشگاه آزاد در اداره کل، به منظور غیر فعال نمودن آموزشگاه از گزینه "غیر فعال" استفاده نمایند.

فایل ذکر اسمت با انتخاب گزینه "غیر فعال" آموزشگاه مربوطه حذف خواهد شد.

#	نام آموزشگاه	مرکز	استان	شهرستان	نوع آموزشگاه	ویرایش	غیرفعال	جزئیات	کارگاه	رشته	تایید	تعمید-پایان اعتبار	تعمید-مسئول موارد	امید
۱	آرمان	مرکز شماره ده قزوین (خواهران)	قزوین	قزوین	داخل کشور									

موسس می بایست پس از تعریف کارگاه و یا کارگاه های آموزشی مکان خود را تأیید نماید.

www.portalivto.com/azad/azadivfy/274008/

۱۳۹۷/۵/۲۲

پایگاه خبری الکترونیکی | آغاز رسانی | ارتباط با شما | مدیریت وبسایت | آمار و آماری | مدیریت آموزش | مدیریت کار

2922

تایید / عدم تأیید اطلاعات

تایید / عدم تأیید

ارسال

علت عدم تأیید

پاک‌گشت

شماره پرونده تأسیس	
نام آموزشگاه	آزاد
مجوز شماره	۳۴
مجوز خاص	خیر
جنسیت	دوگانه
نام کشور	ایران
نام ایالت	
استان	قزوین
شهرستان	قزوین
شهر	قزوین
مرکز	مرکز شماره ده قزوین (خواهران)
نام روستا	
نام بخار	

9:25 AM  
8/13/2018

موسس می بایست پس از تعریف کارگاه و یا کارگاه های آموزشی مکان خود را تأیید نماید.

[illegible]

نکته ۲: هرگونه تغییر (رشته-کارگاه و ...) مکان آموزشگاه را از حالت تأیید خارج خواهد کرد و موسس می بایست مجدداً مکان آموزشی را به تأیید رسانده و کارشناس مرکز نیز تأیید نماید.

[illegible]